


# ГОМЕЛЬ



**Бюджет города Гомеля для граждан на 2025 год**

# Общая информация

В бюджетную систему Республики Беларусь как самостоятельные части включаются республиканский бюджет и местные бюджеты.

Бюджет города Гомеля является бюджетом базового уровня.

Составление, рассмотрение, утверждение, исполнение бюджета, контроль за его исполнением, а также составление, рассмотрение и утверждение отчетов об его исполнении-это непрерывный процесс с широким составом участников. В бюджетном процессе участвуют Президент, Парламент, Правительство, местные Советы депутатов, местные исполнительные и распорядительные органы, органы Комитета государственного контроля, иные государственные органы, а также распорядители и получатели бюджетных средств.

**Доходы бюджета-** денежные средства, поступающие в безвозмездном и безвозвратном порядке в бюджет в соответствии с действующим законодательством. Доходы бюджета формируются за счет:

- **налоговых доходов;**
- **неналоговых доходов;**
- **безвозмездных поступлений.**



В свою очередь **расходы бюджета** – денежные средства, направляемые на финансовое обеспечение задач и функций государства.

Для обеспечения соответствия между полномочиями государственных органов на осуществление расходов, закрепленных за республиканским и местными бюджетами, и бюджетными ресурсами, которые должны обеспечивать исполнение этих полномочий, предусматривается предоставление **межбюджетных трансфертов** – бюджетных средств, передаваемых из одного бюджета в другой бюджет на безвозвратной и безвозмездной основе (безвозмездные поступления в городской бюджет). При недостаточности в нижестоящем бюджете собственных доходов для финансирования его расходов в целях обеспечения сбалансированности из вышестоящего в нижестоящий бюджет передается межбюджетный трансферт в виде **дотации**.

Соотношение между доходной и расходной частями бюджета определяет итоговое сальдо бюджета. В зависимости от величины этого сальдо бюджет может быть сбалансированным, профицитным или дефицитным.

Все доходы, расходы, источники финансирования дефицита (направления использования профицита) бюджета структурированы в единой бюджетной классификации Республики Беларусь.

**Бюджетная классификация** – это группировка доходов, расходов, источников финансирования дефицита (направлений использования профицита) бюджета всех уровней бюджетной системы, используемая для составления и исполнения бюджетов всех уровней бюджетной системы.

# Структура бюджета города Гомеля

## Доходы



Налоговые доходы



Неналоговые доходы



Безвозмездные поступления

## Расходы



Общегосударственная деятельность



Национальная оборона



Национальная экономика



Охрана окружающей среды



Жилищно-коммунальные услуги и жилищное строительство



Здравоохранение



Физическая культура, спорт, культура и средства массовой информации



Образование



Социальная политика



Бюджет города Гомеля на 2025 год утвержден решением Гомельского городского Совета депутатов от 30 декабря 2024 года № 41 по доходам и расходам в сумме 1 062,0 млн. рублей.





## Структура доходов бюджета города Гомеля на 2025 год

**Всего 1062,0 млн. руб.**

**Собственные доходы  
– 767,3 млн. руб.**

**59,7 % - Подоходный налог**

**17,0 % - НДС**

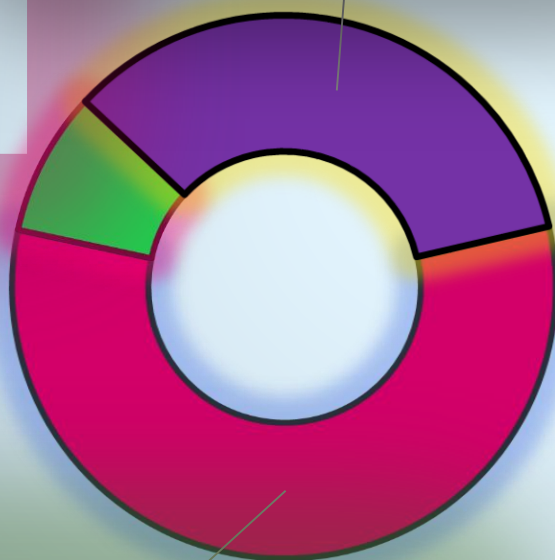
**9,6 % - Налоги на  
собственность**

**5,7 %- Другие налоги  
от выручки**

**6,9%- Неналоговые доходы**

**Безвозмездные  
поступления  
294,7 млн. руб. (27,8%)**

**Неналоговые  
доходы  
52,7 млн. руб.  
(4,9%)**



**Налоговые доходы  
714,6 млн. руб. (67,3%)**

# Структура расходов бюджета города Гомеля на 2025 год

Всего 1 062,0 млн. рублей



**38,0**  
млн.руб.

**3,5%**

Общегосударственная деятельность



**0,2**  
млн.руб.

**0,1 %**

Национальная оборона



**33,1**  
млн.руб.

**3,0 %**

Национальная экономика



**102,8**  
млн.руб.

**9,7%**


Жилищно-коммунальные услуги, жилищное строительство и охрана окружающей среды



**373,5**  
млн.руб.

**35,2 %**

Здравоохранение



**18,7**  
млн.руб.

**1,8%**

Физическая культура и спорт



**13,4**  
млн.руб.

**1,3 %**

Культура и средства массовой информации



**414,7**  
млн.руб.

**39,0 %**

Образование



**67,6**  
млн.руб.

**6,4 %**

Социальная политика



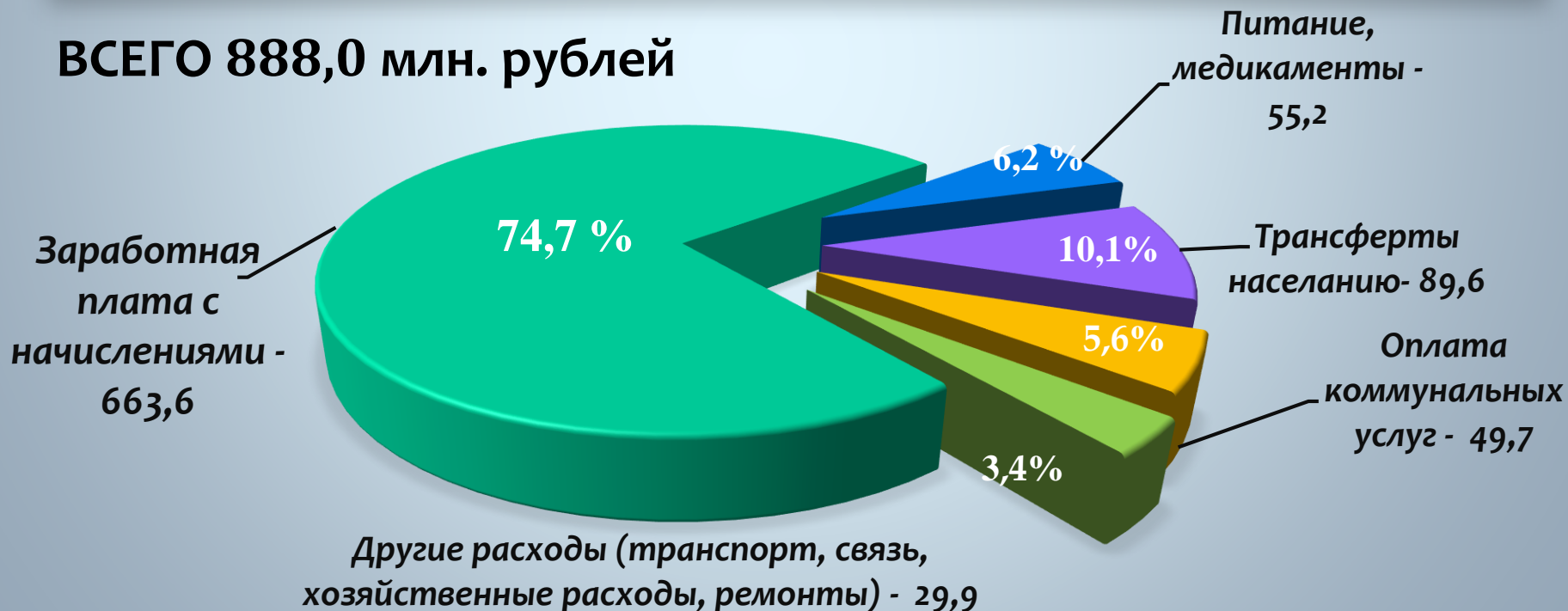
## Социальная сфера

Бюджет города сохраняет свою социальную направленность.

На функционирование учреждений социальной сферы (образования, здравоохранения, физической культуры и спорта, культуры, социальной политики) и финансирование мероприятий в данной сфере предусмотрено 888,0 млн. рублей или 83,6% общего объема городского бюджета.

В структуре расходов 858,1 млн. рублей или 96,6% составляют первоочередные расходы (выплата заработной платы с взносами (отчислениями) на социальное страхование, трансферты населению, оплата продуктов питания, коммунальных услуг, лекарственных средств и изделий медицинского назначения), которые в приоритетном порядке предусмотрены в городском бюджете.

### Структура расходов социальной сферы







## Физическая культура и спорт

**Всего на финансирование расходов  
запланировано 18,74 млн. руб.**

Функционирование  
спортивных детско-юношеских  
школ всех типов  
14,49 млн. руб. **77,3% в  
отрасли**

Обеспечение  
функционирования других  
государственных организаций  
физической культуры и спорта  
3,21 млн. руб. **17,1% в  
отрасли**

Обеспечение функционирования  
центра физкультурно-  
оздоровительной работы  
0,93 млн. руб. **5,0% в отрасли**

Проведение спортивных,  
спортивно-массовых  
мероприятий  
0,09 млн. руб. **0,5% в  
отрасли**

Выплата стипендий  
спортсменам  
0,02 млн. руб. **0,1% в отрасли**



**Здоровый образ жизни**

### **Учреждения, финансируемые из городского бюджета:**

- ❖ Специализированные детско-юношеские школы олимпийского резерва – 7 учреждений
- ❖ Детско-юношеские спортивные школы – 1 учреждение
- ❖ Физкультурно-оздоровительный центр – 1 учреждение
- ❖ Спортивный комплекс – 1 учреждение
- ❖ Клуб по игровым видам спорта – 1 учреждение



## Здравоохранение

Всего на обеспечение медицинской помощи населению запланировано 373,5 млн. рублей

исходя из минимального норматива бюджетной обеспеченности расходов в расчете на одного жителя по городу Гомелю в размере 655,21 рублей.

*(расходы на содержание организаций здравоохранения, оказывающих стационарную, амбулаторно-поликлиническую, скорую медицинскую помощь)*



### Учреждения, финансируемые из городского бюджета:

- ✓ Больничные организации – 9 учреждений
- ✓ Амбулаторно-поликлинические организации – 42 учреждения
- ✓ Станция скорой медицинской помощи – 1 учреждение
- ✓ Автобаза организаций здравоохранения – 1 учреждение

Социальная сфера

# культура и СМИ


На финансирование расходов в  
сфере культуры и средств массовой  
информации запланировано  
13,4 млн. рублей , в том числе:

На обеспечение текущего  
функционирования организаций культуры -  
10.2 млн. руб. или **77,3% в отрасли**

На оказание поддержки государственным  
театрально-зрелищным организациям -  
2,6 млн. руб. или **19,7% в отрасли**

На проведение ремонтных работ -0,4 млн.  
руб. или **3,0 % в отрасли**

На укрепление материально-технической  
базы учреждений телевидения и  
радиовещания - 0,2 млн. руб.



## Учреждения, финансируемые из городского бюджета:


- ♪ Музейно-художественный центр – 1 учреждение
- ♪ Библиотеки – 16 учреждений
- ♪ Театрально-зрелищные учреждения – 3 учреждения
- ♪ Городской центр культуры – 1 учреждение





## Социальная сфера

# ОБРАЗОВАНИЕ



Всего на финансирование расходов  
запланировано 414,7 млн. руб.

На функционирование и обеспечение мер социальной защиты в государственных учреждениях дошкольного образования 148,3 млн. руб. **35,8% в отрасли**

На функционирование и обеспечение мер социальной защиты в государственных учреждениях общего среднего образования 238,3 млн. руб. **57,4% в отрасли**

На укрепление материально-технической базы, текущий и капитальный ремонт учреждений образования 2,1 млн. руб. **0,5% в отрасли**

На функционирование учреждений дополнительного образования детей и молодежи 23,6 млн. руб. **5,7% в отрасли**

На функционирование прочих учреждений образования 2,4 млн. руб. **0,6% в отрасли**



### **Учреждения, финансируемые из городского бюджета:**

- Учреждения дошкольного образования - 127 учреждений
- Учреждения общего среднего образования – 71 учреждений
- Учреждения дополнительного образования детей и молодежи -16 учреждений
- Прочие учреждения образования - 5 учреждений





Социальная сфера

# Социальная политика

**Всего на финансирование отрасли запланировано 67,6 млн. руб.**

Предоставление гос. обеспечения детям-сиротам и детям, оставшимся без попечения родителей

6,1 млн. руб. **9,0% в отрасли**



Расходы на выплату государственной адресной социальной помощи отдельным категориям граждан  
8,0 млн. руб. **11,8% в отрасли**

Другие расходы (предоставление помощи многодетным семьям к учебному году, расходы на погребение, оказание услуг «социальное такси» и др.)

3,1 млн. руб. **3,5% в отрасли**




Расходы на содержание центров социального обслуживания  
12,2 млн. руб. **18,0% в отрасли**



Обеспечение функционирования детских домов семейного типа, опекунских и приемных семей  
1,0 млн. руб. **1,5% в отрасли**

Предоставление льгот населению, пострадавшему от катастрофы на ЧАЭ (бесплатное питание учащихся, льготы компенсации)



36,1 млн. руб. **53,4% в отрасли**



Помощь в обеспечении жильем  
1,1 млн. руб. **1,6% в отрасли**



## Учреждения, финансируемые из городского бюджета:

- Центры социального обслуживания населения – 4 учреждения
- Центр социального обслуживания семьи и детей – 1 учреждение
- Детские дома семейного типа – 7 домов

# Расходы по отраслям местного хозяйства на 2025 год, млн. рублей



# Расходы на жилищно-коммунальное хозяйство на 2025 год

На расходы в жилищно-коммунальном хозяйстве предусмотрено 102,7 млн. рублей



✓ субсидирование организаций, осуществляющих эксплуатацию жилищного фонда и (или) предоставляющих ЖКУ в части жилищно-коммунальных услуг, оказываемых населению – **4,1 млн. рублей;**

✓ капитальный ремонт жилищного фонда – **45,3 млн. рублей;**

✓ текущий ремонт жилищного фонда – **6,7 млн. рублей;**

✓ благоустройство населенных пунктов – **36,7 млн. рублей;**

✓ капитальный ремонт, приобретение и замена лифтов жилищного фонда, модернизация инженерного оборудования (лифтов) жилищного фонда – **3,6 млн. рублей;**

✓ прочие мероприятия в области жилищно-коммунального хозяйства – **6,3 млн. рублей.**





# Текущее содержание объектов внешнего благоустройства, млн. рублей

ПЛАН 2025 года  
32,6

Текущее содержание объектов  
внешнего благоустройства



Ремонт  
улично-  
дорожной сети  
5,2



Уличное  
освещение  
9,4



Уборка, озеленение  
и др. , в т.ч. придомовые  
18,0