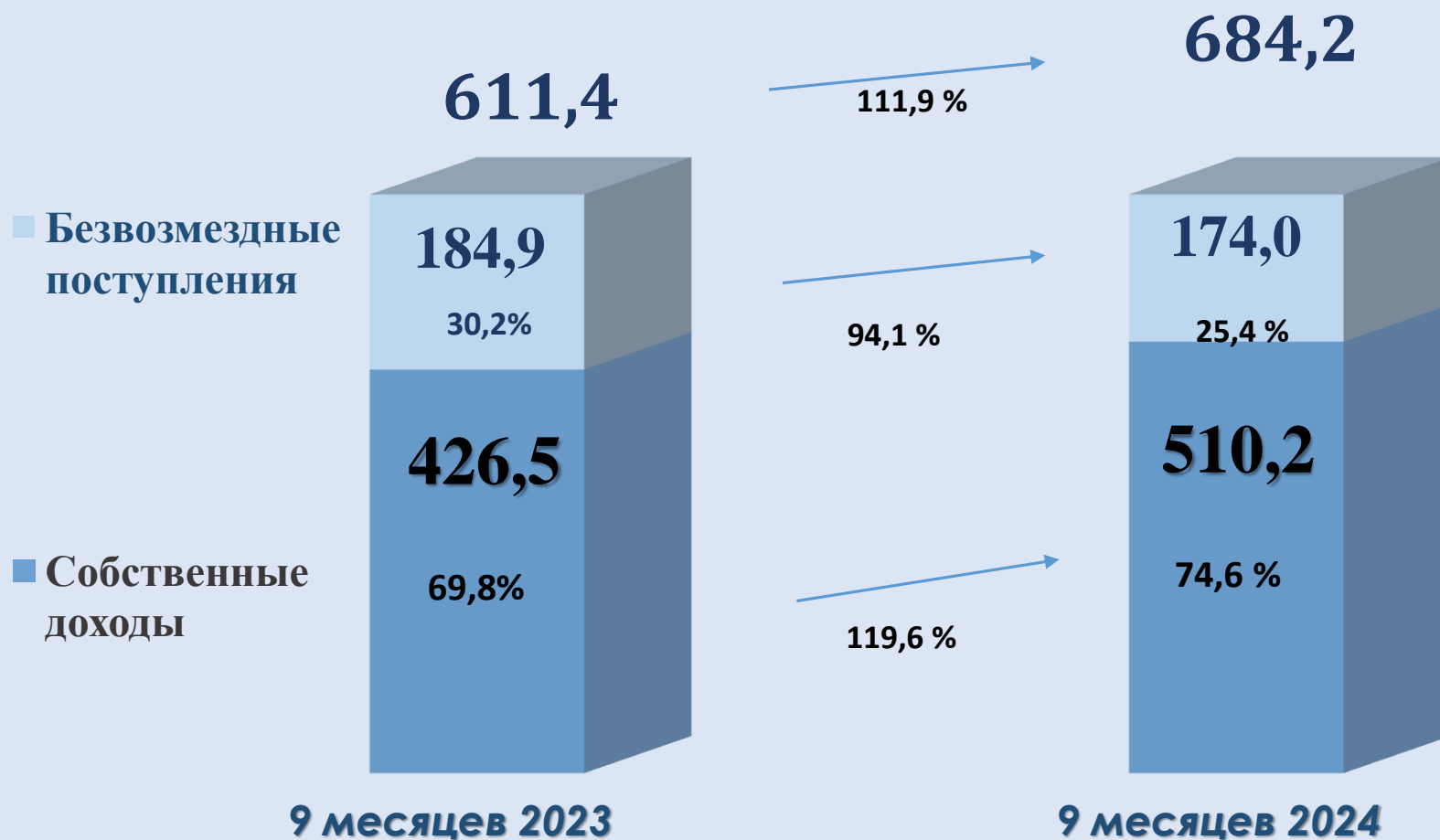


# ГОМЕЛЬ



**Бюллетень об исполнении бюджета города Гомеля  
за 9 месяцев 2024 года**

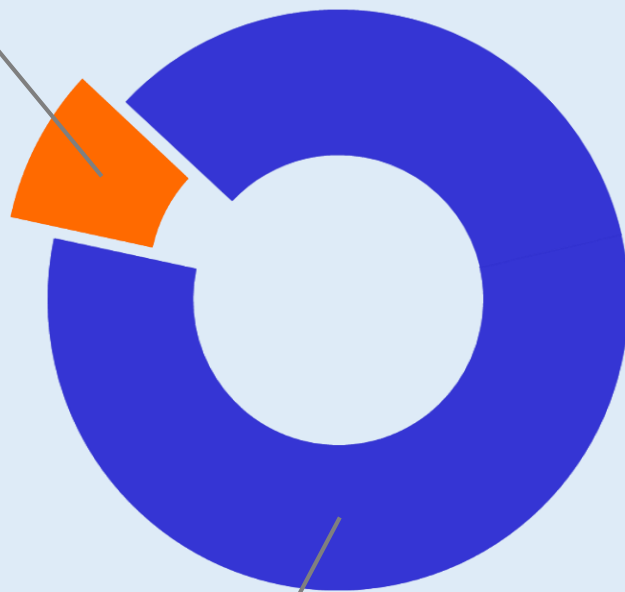
# Доходная часть городского бюджета, млн. руб.





## Структура собственных доходов бюджета города Гомеля в 9 месяцев 2024 года

**Неналоговые доходы**  
39,3 млн. руб. (7,7%)



**Налоговые доходы**  
470,9 млн. руб. (92,3%)

**Собственные доходы –**  
510,2 млн. руб.



56,8% - Подоходный налог

16,7% - НДС

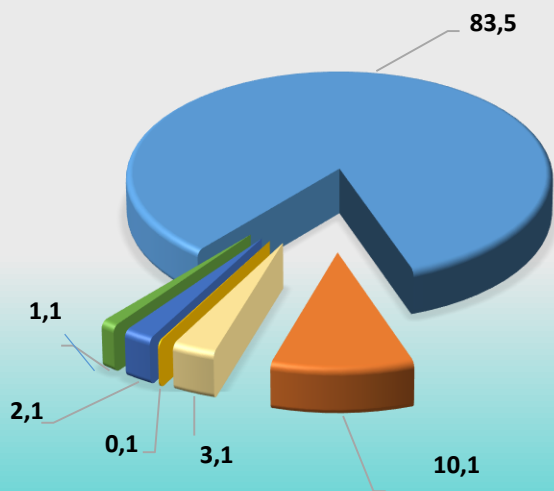
11,1% - Налоги на  
собственность

6,4%- Другие налоги  
от выручки

7,7%- Неналоговые доходы

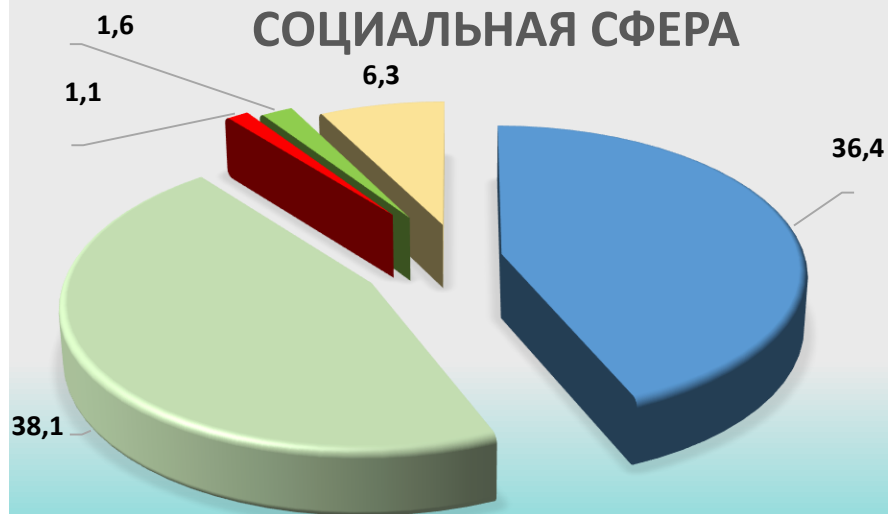
# Структура расходов бюджета города Гомеля За 9 месяцев 2024 года, %

## РАСХОДЫ



- Социальная сфера
- ЖКХ
- Транспорт
- Топливо
- Органы местного управления
- Прочие расходы

## СОЦИАЛЬНАЯ СФЕРА



- Здравоохранение
- Образование
- Культура
- Физическая культура, спорт и средства массовой информации
- Социальная политика



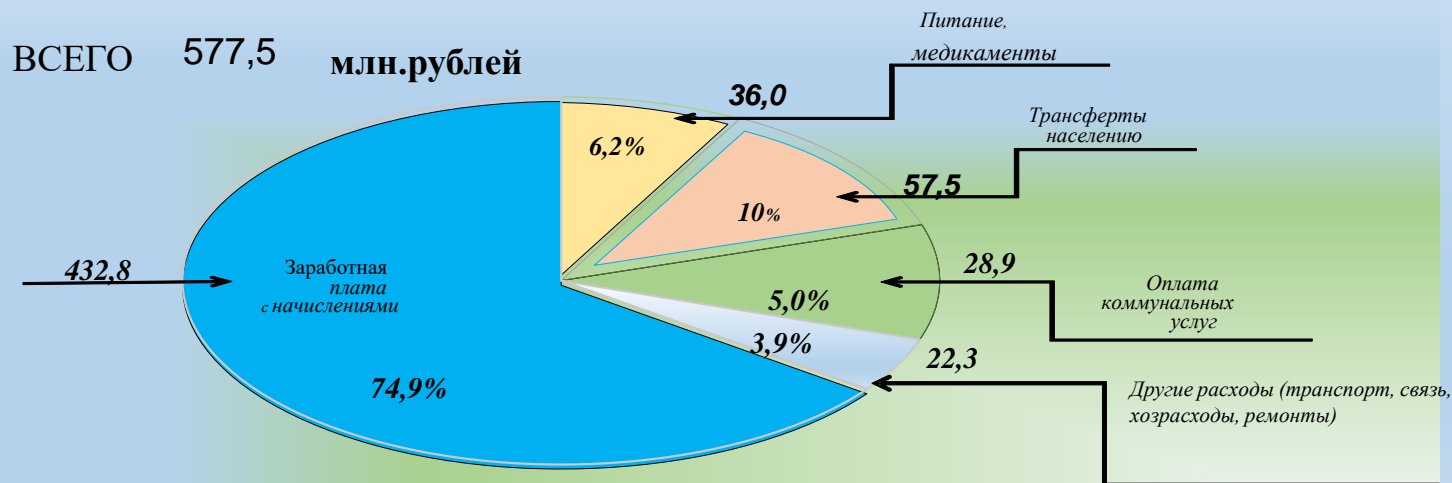
## Социальная сфера

Бюджет города Гомеля за 9 месяцев 2024 года сохраняет социальную направленность.

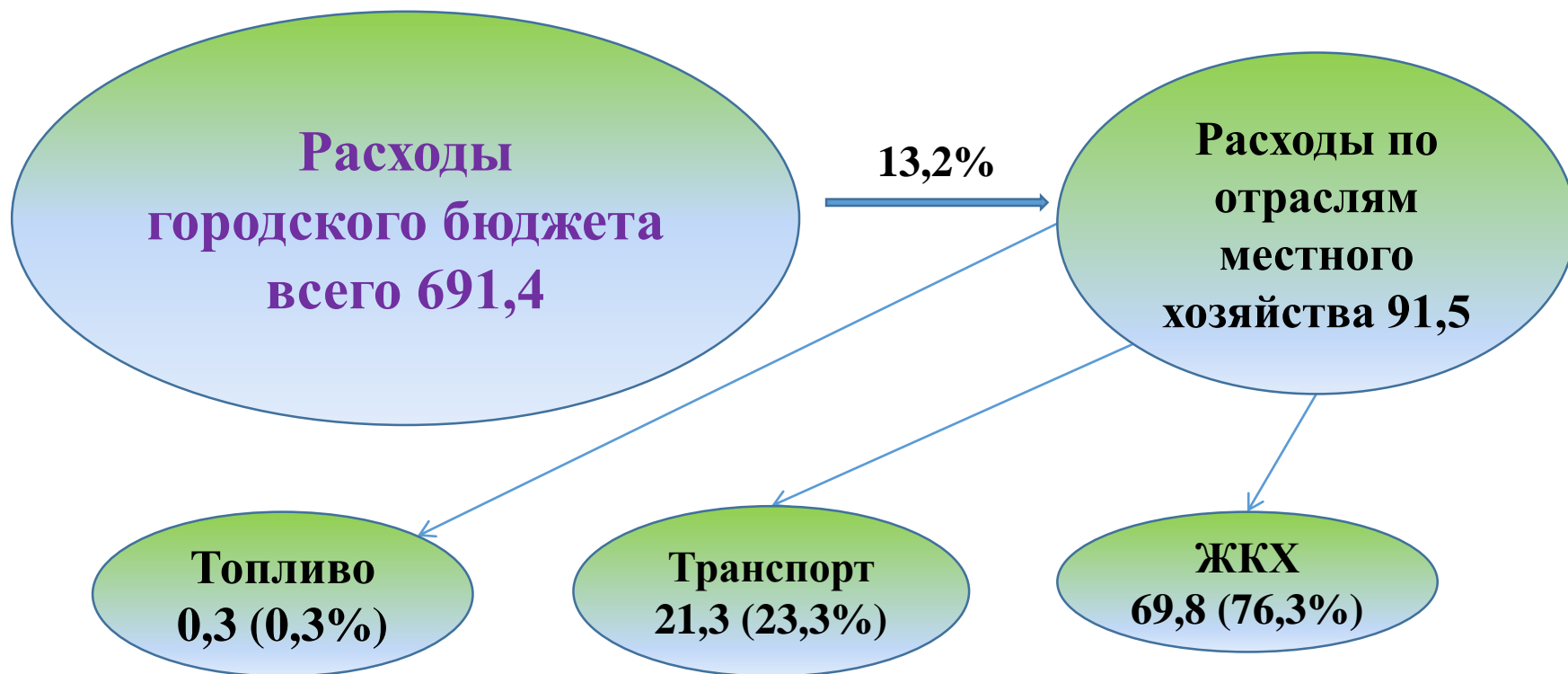
В составе расходов консолидированного бюджета доминируют расходы, связанные с финансированием обеспечения функционирования учреждений социальной сферы и мероприятий, проводимых этой сферой, 83,5% или 577,5 млн. рублей.

По-прежнему традиционно главные бюджетные расходы – это расходы на здравоохранение и образование, которые составили 36,4% и 38,1% соответственно.

В сложившейся структуре расходов - первоочередные расходы (выплата заработной платы с взносами (отчислениями) на социальное страхование, трансферты населению, оплата продуктов питания, коммунальных услуг, лекарственных средств и изделий медицинского назначения) составляют 555,2 млн. рублей или 96,1 %, финансирование которых в отчетном периоде осуществлялось в приоритетном порядке.



# Расходы по отраслям местного хозяйства за 9 месяцев 2024 года, млн. рублей



# Структура финансирования жилищно-коммунального хозяйства за 9 месяцев 2024 года, млн. рублей

**Всего – 69,8** млн. рублей

