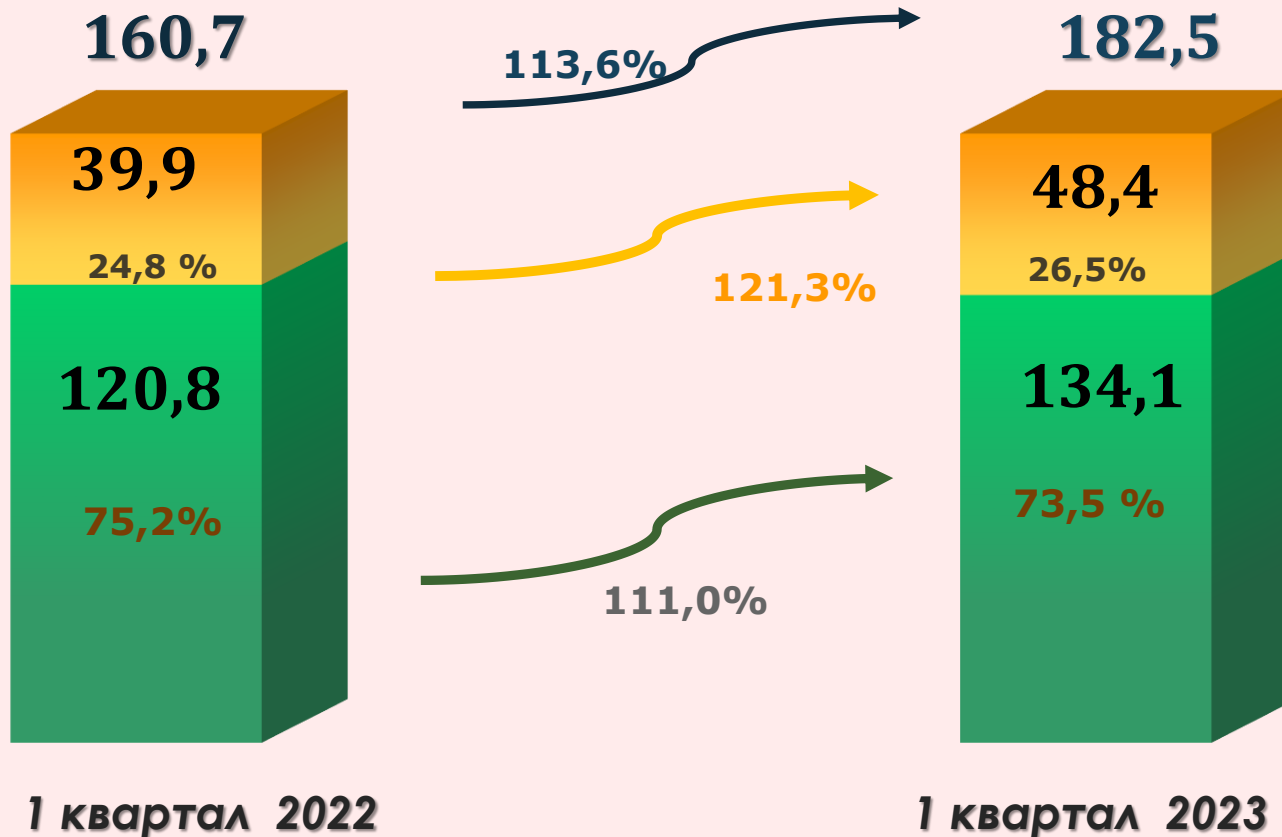


# ГОМЕЛЬ



**Бюллетень об исполнении бюджета города Гомеля  
за 1 квартал 2023 года**

## Доходная часть городского бюджета, млн. руб.



- *Безвозмездные поступления*
- *Собственные доходы*



## Структура доходов бюджета города Гомеля в I квартале 2023 года

**Всего 182,5 млн. руб.**

**Собственные доходы –  
134,1 млн. руб.**

**54,0 % - Подоходный налог**

**17,0 % - Налог на  
добавленную стоимость**

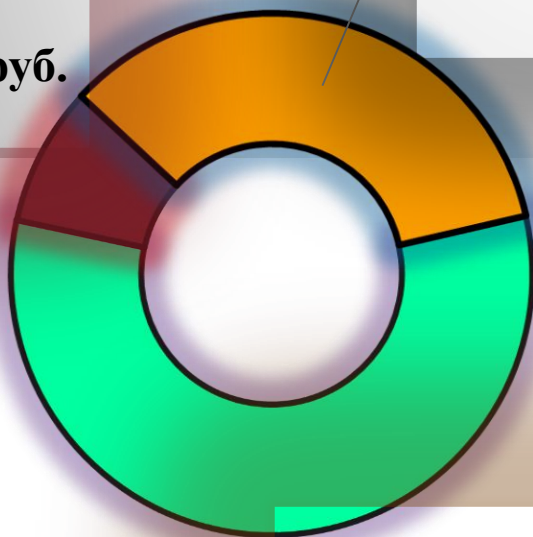
**11,0% - Налоги на  
собственность**

**9,2 %- Другие налоги  
от выручки**

**7,9 %- Неналоговые доходы**

**Безвозмездные  
поступления  
48,4 млн. руб.**

**Неналоговые  
доходы  
10,5 млн. руб.**



**Налоговые доходы  
123,6 млн. руб.**

## Структура расходов бюджета города Гомеля за 1 квартал 2023 года, %

### РАСХОДЫ



### СОЦИАЛЬНАЯ СФЕРА



## Социальная сфера

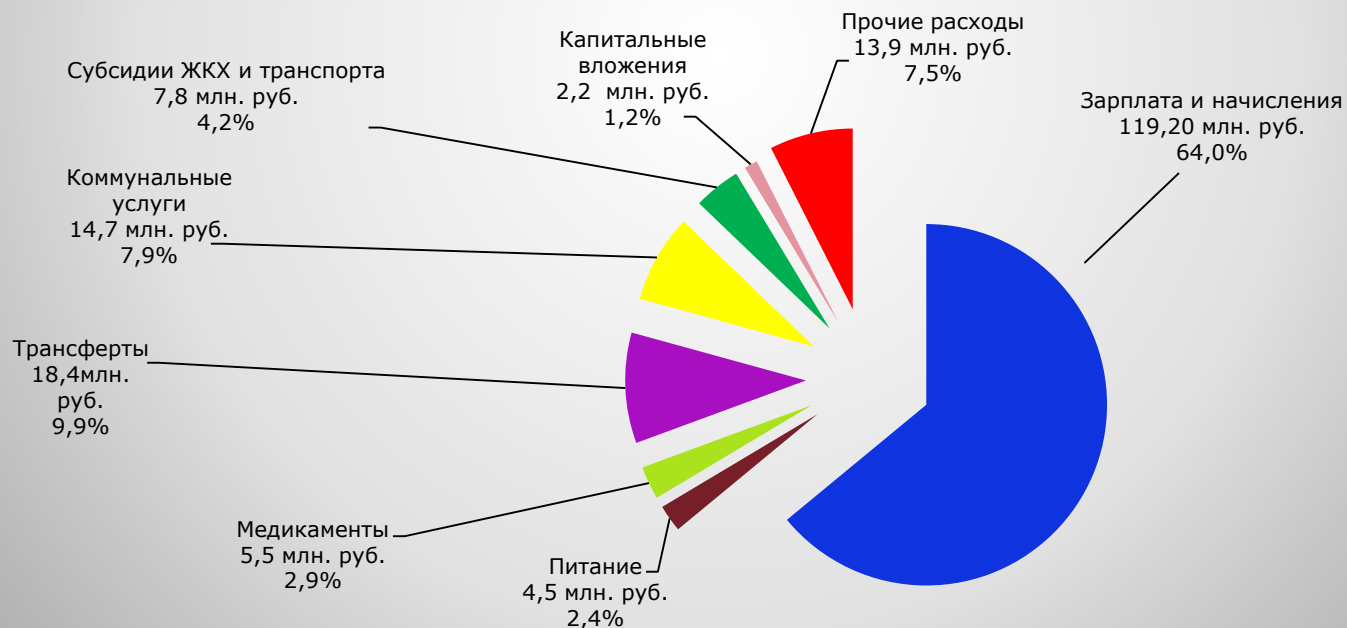
Бюджет города Гомеля в 2023 году сохраняет социальную направленность.

В составе расходов городского бюджета доминируют расходы, связанные с финансированием обеспечения функционирования учреждений социальной сферы и мероприятий, проводимых этой сферой, 86,5% или 161,0 млн. рублей.

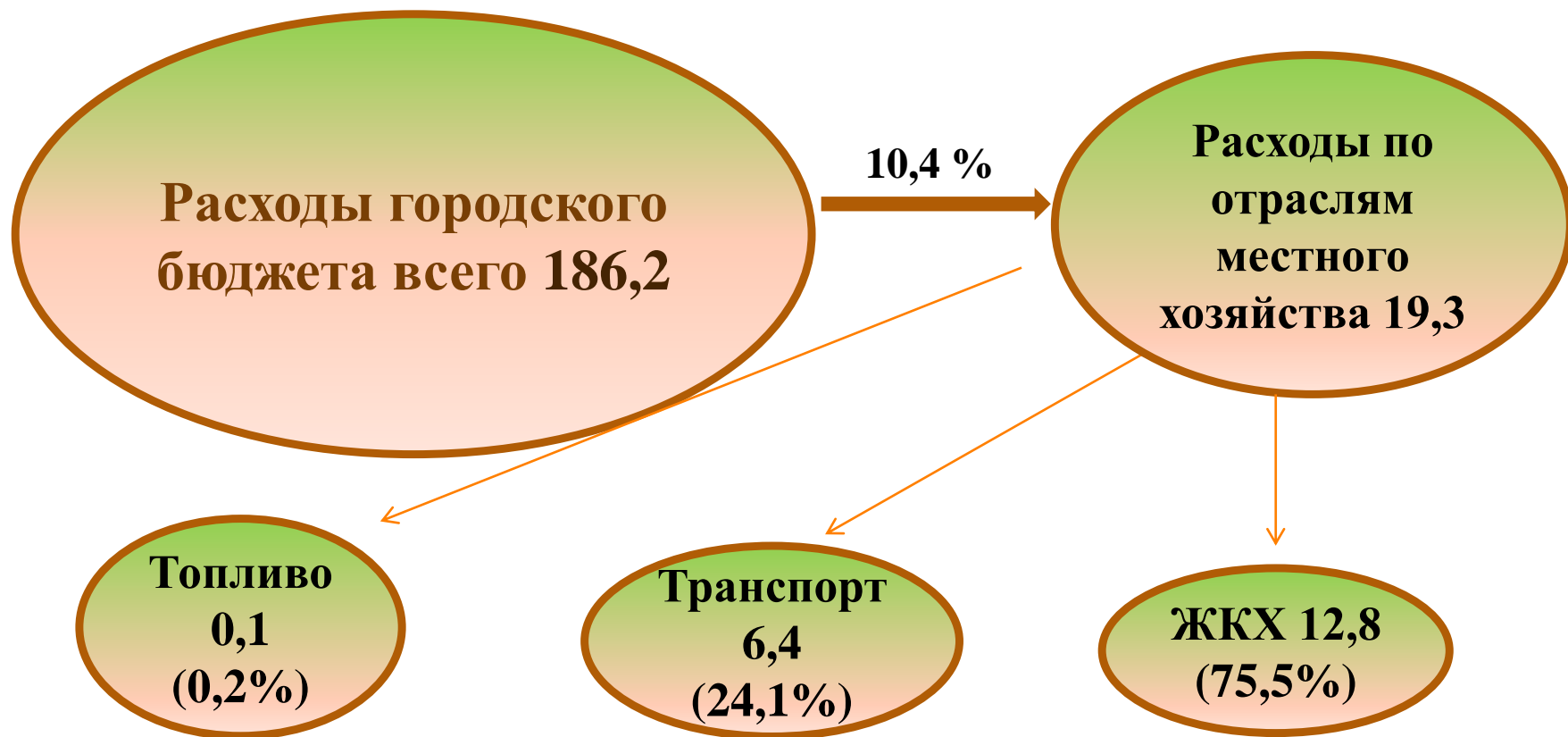
По-прежнему традиционно главные бюджетные расходы – это расходы на здравоохранение и образование, которые составили 37,0 % (68,8 млн. рублей) и 38,7 % (72,1 млн. рублей) соответственно.

В сложившейся структуре расходов 186,2 млн. рублей или 87,1% составляют первоочередные расходы (выплата заработной платы с взносами (отчислениями) на социальное страхование, трансферты населению, оплата продуктов питания, коммунальных услуг, лекарственных средств и изделий медицинского назначения), финансирование которых в отчетном периоде осуществлялось в приоритетном порядке.

### Использование средств городского бюджета по направлениям расходов за 1 квартал 2023 года.



# Расходы по отраслям местного хозяйства за I квартал 2023 года, млн. рублей



## Структура финансирования жилищно-коммунального хозяйства за I квартал 2023 года, млн. рублей

