


ГОМЕЛЬ



Бюджет города Гомеля для граждан на 2023 год

Общая информация

В бюджетную систему Республики Беларусь как самостоятельные части включаются республиканский бюджет и местные бюджеты.

Бюджет города Гомеля является бюджетом базового уровня.

Составление, рассмотрение, утверждение, исполнение бюджета, контроль за его исполнением, а также составление, рассмотрение и утверждение отчетов об его исполнении-это непрерывный процесс с широким составом участников. В бюджетном процессе участвуют Президент, Парламент, Правительство, местные Советы депутатов, местные исполнительные и распорядительные органы, органы Комитета государственного контроля, иные государственные органы, а также распорядители и получатели бюджетных средств.

Доходы бюджета- денежные средства, поступающие в безвозмездном и безвозвратном порядке в бюджет в соответствии с действующим законодательством. Доходы бюджета формируются за счет:



- **налоговых доходов;**
- **неналоговых доходов;**
- **безвозмездных поступлений.**



В свою очередь **расходы бюджета** – денежные средства, направляемые на финансовое обеспечение задач и функций государства.

Для обеспечения соответствия между полномочиями государственных органов на осуществление расходов, закрепленных за республиканским и местными бюджетами, и бюджетными ресурсами, которые должны обеспечивать исполнение этих полномочий, предусматривается предоставление **межбюджетных трансфертов** – бюджетных средств, передаваемых из одного бюджета в другой бюджет на безвозвратной и безвозмездной основе (безвозмездные поступления в городской бюджет). При недостаточности в нижестоящем бюджете собственных доходов для финансирования его расходов в целях обеспечения сбалансированности из вышестоящего в нижестоящий бюджет передается межбюджетный трансферт в виде **дотации**.

Соотношение между доходной и расходной частями бюджета определяет итоговое сальдо бюджета. В зависимости от величины этого сальдо бюджет может быть сбалансированным, профицитным или дефицитным.

Все доходы, расходы, источники финансирования дефицита (направления использования профицита) бюджета структурированы в единой бюджетной классификации Республики Беларусь.

Бюджетная классификация – это группировка доходов, расходов, источников финансирования дефицита (направлений использования профицита) бюджета всех уровней бюджетной системы, используемая для составления и исполнения бюджетов всех уровней бюджетной системы.

Структура бюджета города Гомеля

Доходы



Налоговые доходы



Неналоговые доходы



Безвозмездные поступления

Расходы



Общегосударственная деятельность



Национальная оборона



Национальная экономика



Охрана окружающей среды



Жилищно-коммунальные услуги и жилищное строительство



Здравоохранение



Физическая культура, спорт, культура и средства массовой информации



Образование



Социальная политика



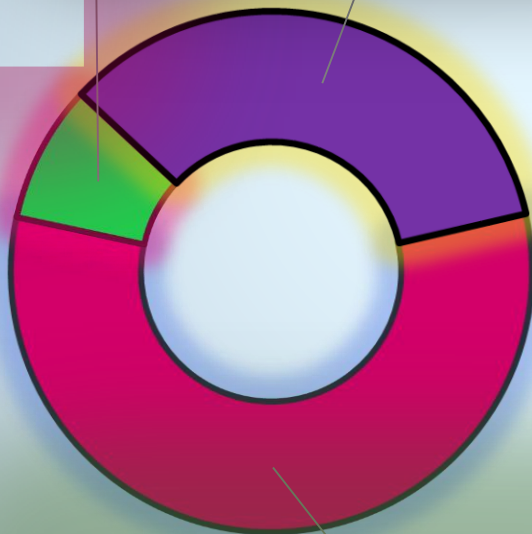
Бюджет города Гомеля на 2023 год утвержден решением Гомельского городского Совета депутатов от 28 декабря 2022 года № 336 по доходам и расходам в сумме 815,7 млн. рублей.

Структура доходов бюджета города Гомеля на 2023 год



**Неналоговые
доходы
53,0 млн. руб.
(6,5%)**

**Безвозмездные
поступления
225,1 млн. руб. (27,6%)**



**Налоговые доходы
537,6 млн. руб. (65,9%)**

Всего 815,7 млн. руб.

**Собственные доходы –
590,6 млн. руб.**

54,5 % - Подоходный налог

15,5 % - НДС

**9,8 % - Налоги на
собственность**

**10,5 %- Другие налоги
от выручки**

9,0 %- Неналоговые доходы



Социальная сфера

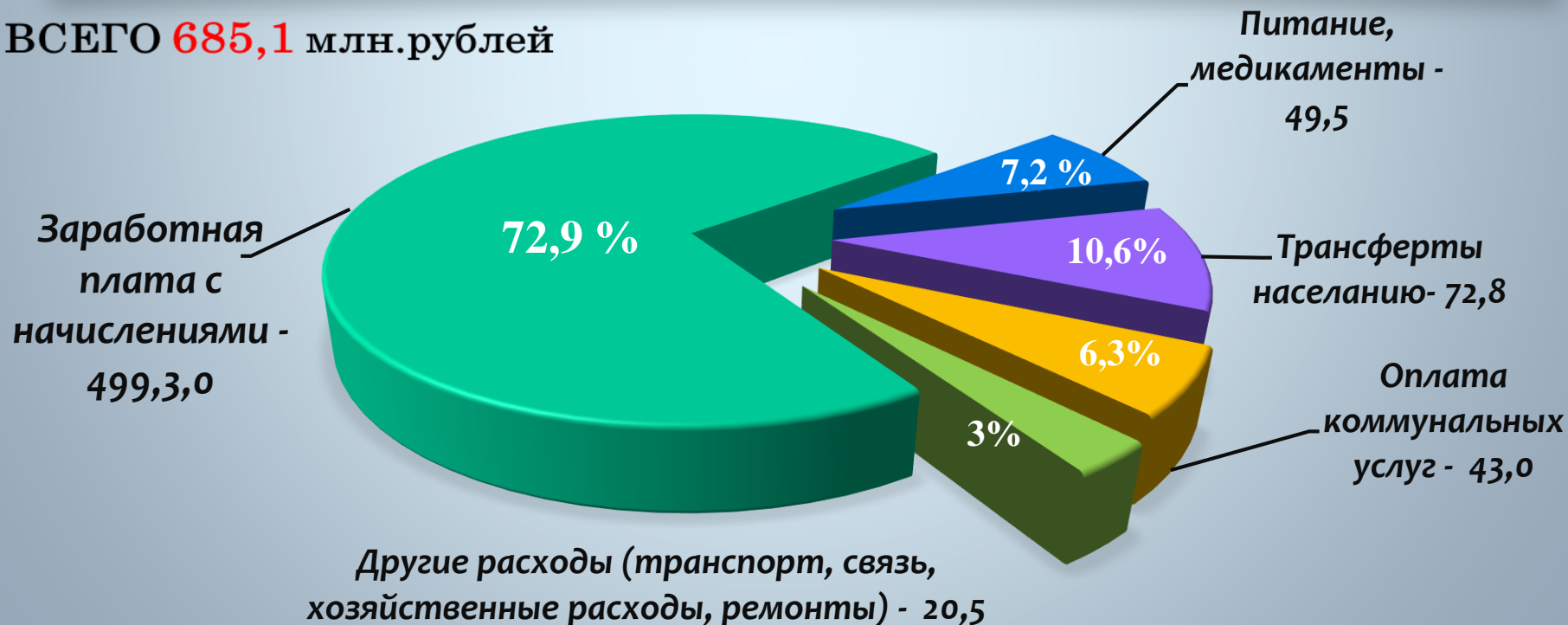
Бюджет города сохраняет свою социальную направленность.

На функционирование учреждений социальной сферы (образования, здравоохранения, физической культуры и спорта, культуры, социальной политики) и финансирование мероприятий в данной сфере предусмотрено 685,1 млн. рублей или 84,0% общего объема городского бюджета.

В структуре расходов 664,6 млн. рублей или 97% составляют первоочередные расходы (выплата заработной платы с взносами (отчислениями) на социальное страхование, трансферты населению, оплата продуктов питания, коммунальных услуг, лекарственных средств и изделий медицинского назначения), которые в приоритетном порядке предусмотрены в городском бюджете.

Структура расходов социальной сферы

ВСЕГО 685,1 млн.рублей



Здравоохранение

Всего на обеспечение медицинской помощи населению запланировано 304,6 млн. рублей

(расходы на содержание организаций здравоохранения, оказывающих стационарную, амбулаторно-поликлиническую, скорую медицинскую помощь)



Учреждения, финансируемые из городского бюджета:

- ✓ Больничные организации – 9 учреждений
- ✓ Амбулаторно-поликлинические организации – 42 учреждения
- ✓ Станция скорой медицинской помощи – 1 учреждение
- ✓ Автобаза организаций здравоохранения – 1 учреждение

Социальная сфера

культура



На финансирование расходов в сфере культуры запланировано 10,3 млн. рублей , в том числе:

На обеспечение текущего функционирования организаций культуры -7,5 млн. руб. или **72,8 % в отрасли**

На оказание поддержки государственным театрально-зрелищным организациям - 2,1 млн. руб. или **20,4 % в отрасли**

На проведение ремонтных работ, приобретение оборудования- 0,7 млн. руб. или **6,8 % в отрасли**

Учреждения, финансируемые из городского бюджета:

- ♪ Музеи – 2 учреждения
- ♪ Библиотеки – 16 учреждений
- ♪ Театрально-зрелищные учреждения – 3 учреждения
- ♪ Дворцы культуры – 5 учреждений



Социальная сфера

ОБРАЗОВАНИЕ



Всего на финансирование расходов
запланировано 304,7 млн. руб.

На функционирование и обеспечение мер социальной защиты в государственных учреждениях дошкольного образования 114,8 млн. руб. **37,7% в отрасли**

На функционирование и обеспечение мер социальной защиты в государственных учреждениях общего среднего образования 168,5 млн. руб. **55,3% в отрасли**

На укрепление материально-технической базы, текущий и капитальный ремонт учреждений образования 2,5 млн. руб. **0,8% в отрасли**

На функционирование учреждений дополнительного образования детей и молодежи 16,9 млн. руб. **5,5% в отрасли**

На функционирование прочих учреждений образования 2,0 млн. руб. **0,7% в отрасли**



Учреждения ,финансируемые из городского бюджета:

- Учреждения дошкольного образования - 126 учреждений
- Учреждения общего среднего образования – 71 учреждения
- Учреждения дополнительного образования детей и молодежи -16 учреждений
- Прочие учреждения образования - 5 учреждений



Социальная сфера

Социальная политика

Всего на финансирование отрасли запланировано 54,6 млн. руб.

Предоставление гос. обеспечения детям-сиротам и детям, оставшимся без попечения родителей

4,1 млн. руб. **7,5% в отрасли**



Расходы на содержание центров социального обслуживания
9,3 млн. руб. **17,0% в отрасли**



Расходы на выплату государственной адресной социальной помощи отдельным категориям граждан
7,3 млн. руб. **13,4% в отрасли**




Обеспечение функционирования детских домов семейного типа, опекунских и приемных семей
0,9 млн. руб. **1,6% в отрасли**

Другие расходы (предоставление помощи многодетным семьям к учебному году, расходы на погребение, оказание услуг «социальное такси» и др.)

2,0 млн. руб. **3,7% в отрасли**



Предоставление льгот населению, пострадавшему от катастрофы на ЧАЭС (бесплатное питание учащихся)
30,0 млн. руб. **54,9% в отрасли**



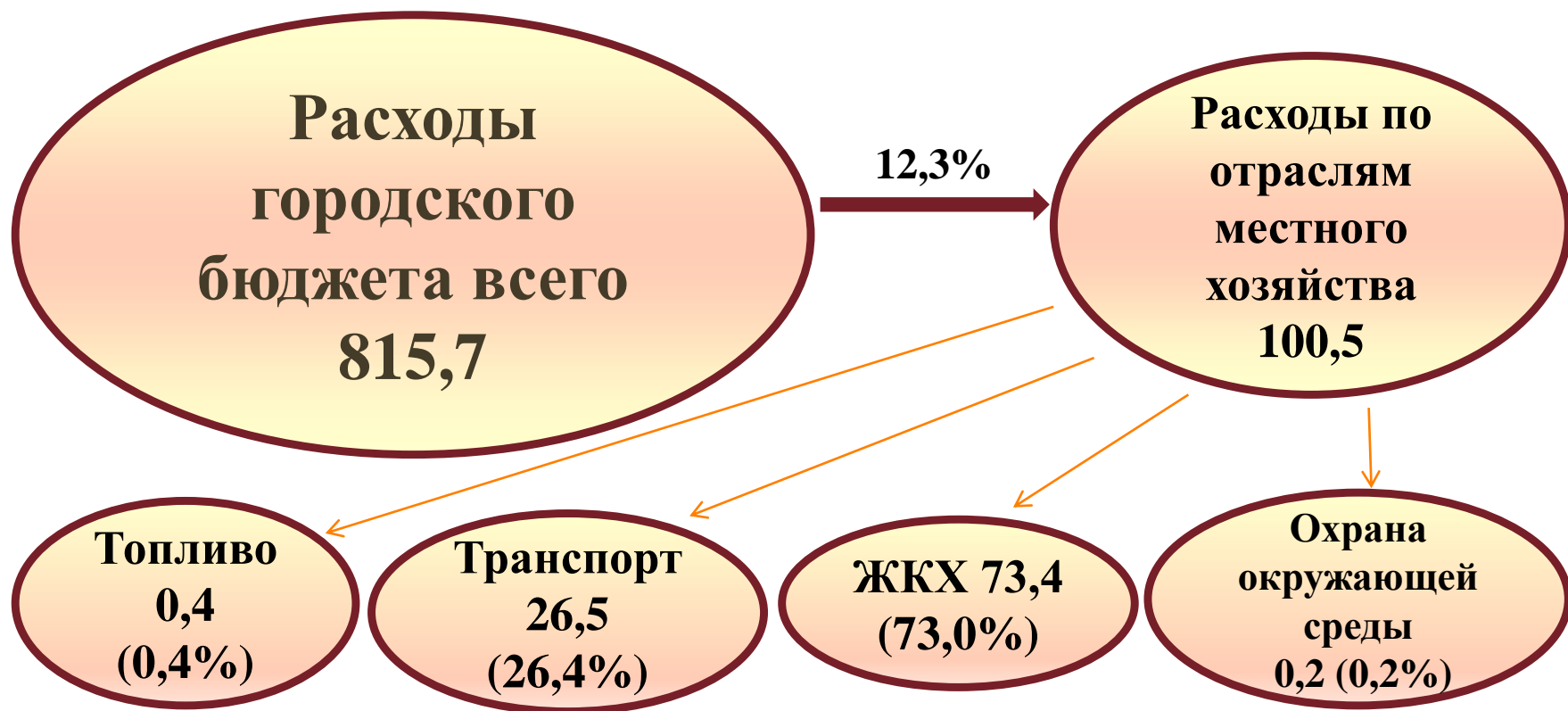
Помощь в обеспечении жильем
1,0 млн. руб. **1,9% в отрасли**



Учреждения, финансируемые из городского бюджета:

- Центры социального обслуживания населения – 4 учреждений
- Центр социального обслуживания семьи и детей – 1 учреждение
- Детские дома семейного типа – 7 домов

Расходы по отраслям местного хозяйства на 2023 год, млн. рублей



Расходы на жилищно-коммунальное хозяйство на 2023 год

На расходы в жилищно-коммунальном хозяйстве предусмотрено **73,4 млн. рублей**



✓ субсидирование организаций, осуществляющих эксплуатацию жилищного фонда и (или) предоставляющих ЖКУ в части жилищно-коммунальных услуг, оказываемых населению – **3,3 млн. рублей;**

✓ капитальный ремонт жилищного фонда – **27,7 млн. рублей;**

✓ текущий ремонт жилищного фонда – **3,2 млн. рублей;**

✓ благоустройство населенных пунктов – **28,3 млн. рублей;**

✓ капитальный ремонт, приобретение и замена лифтов жилищного фонда, модернизация инженерного оборудования (лифтов) жилищного фонда – **4,7 млн. рублей;**

✓ прочие мероприятия в области жилищно-коммунального хозяйства – **6,2 млн. рублей.**



Текущее содержание объектов внешнего благоустройства, млн. рублей

ПЛАН 2023 года
28,3

Текущее содержание объектов
внешнего благоустройства



Ремонт дорог
5,2



Уличное
освещение
8,4



Уборка, озеленение
и др. , в т.ч. придомовые
14,7

Охрана природной среды

На финансирование природоохранных мероприятий в 2023 году в бюджете города предусмотрено 0,2 млн. рублей

**Государственная программа «Охрана окружающей среды и устойчивое использование природных ресурсов» на 2021-2025 годы
0,2 млн. рублей**

**Подпрограмма 6 «Функционирование системы охраны окружающей среды»
0,2 млн. рублей**

