
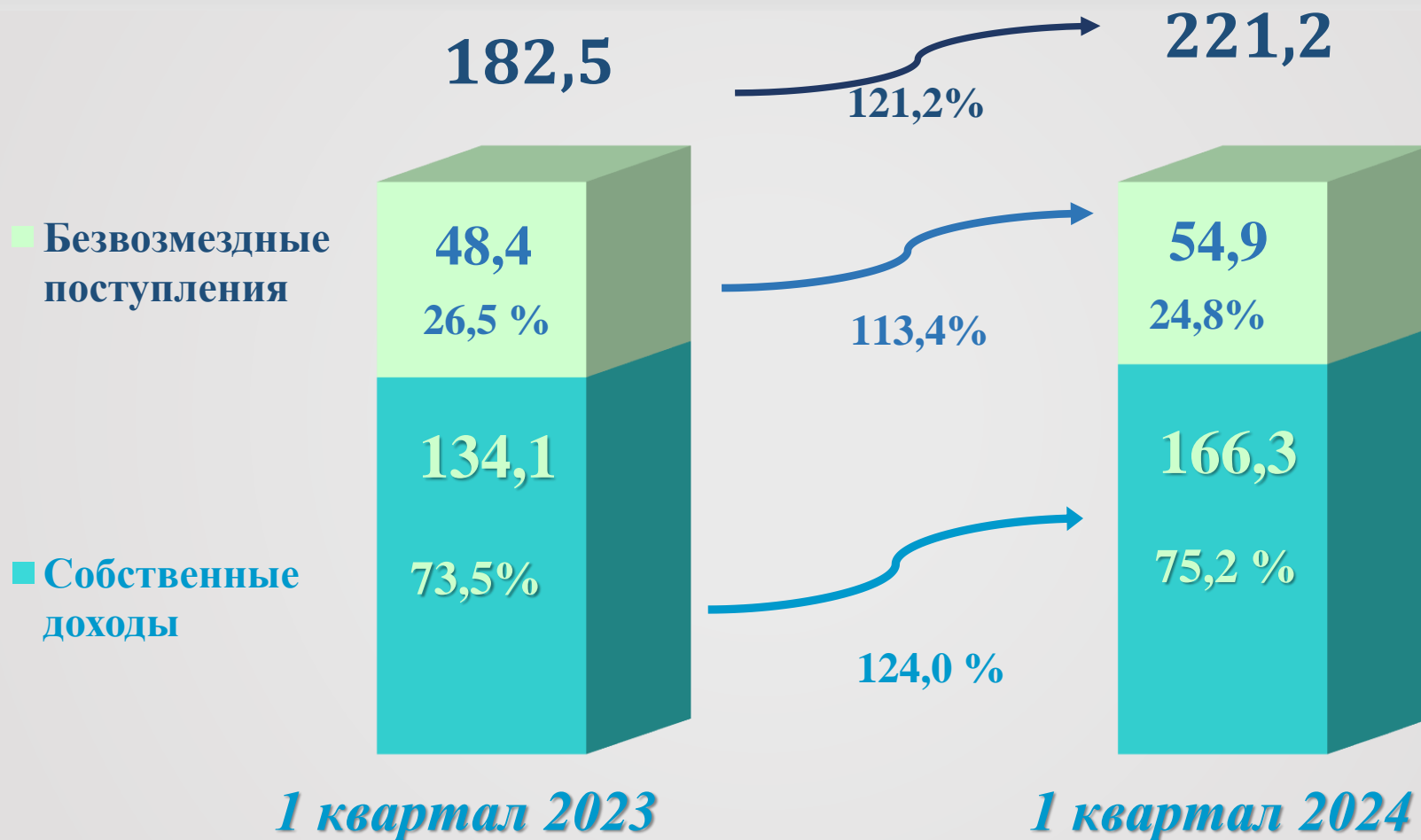


ГОМЕЛЬ



**Бюллетень об исполнении бюджета города Гомеля
за 1 квартал 2024 года**

Доходная часть городского бюджета, млн. руб.

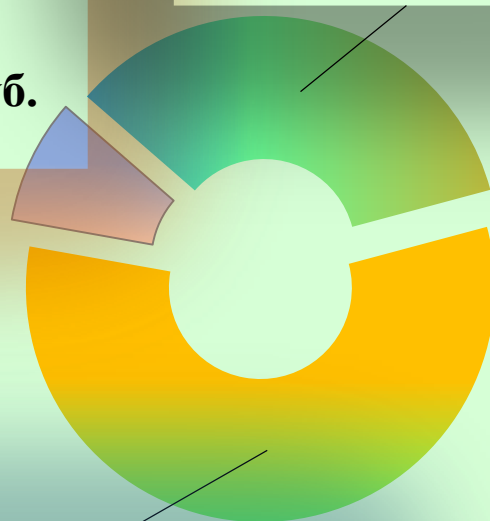




Структура доходов бюджета города Гомеля в 1 квартале 2024 год

**Неналоговые
доходы
13,1 млн. руб.**

**Безвозмездные
поступления
54,9 млн.руб.**



**Налоговые доходы
153,2 млн.руб.**

**Собственные доходы –
166,3 млн. руб.**

54 % - Подоходный налог

17,2 % - НДС

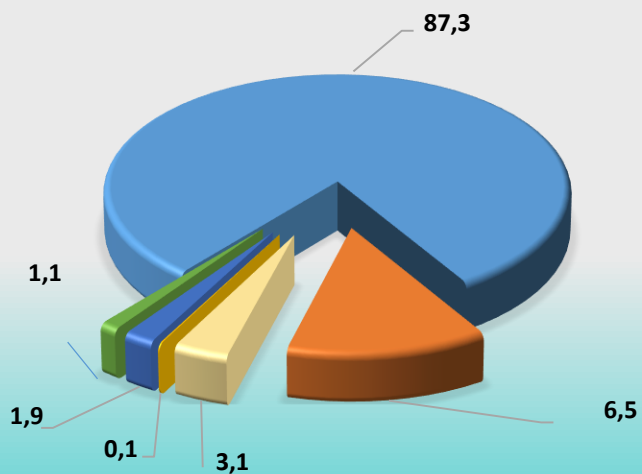
**13,2% - Налоги на
собственность**

**6,7 %- Другие налоги
от выручки**

7,9 %- Неналоговые доходы

Структура расходов бюджета города Гомеля За 1 квартал 2024 года, %

РАСХОДЫ



- Социальная сфера
- ЖКХ
- Транспорт
- Топливо
- Органы местного управления
- Прочие расходы

СОЦИАЛЬНАЯ СФЕРА



- Здравоохранение
- Образование
- Культура
- Физическая культура, спорт и средства массовой информации
- Социальная политика



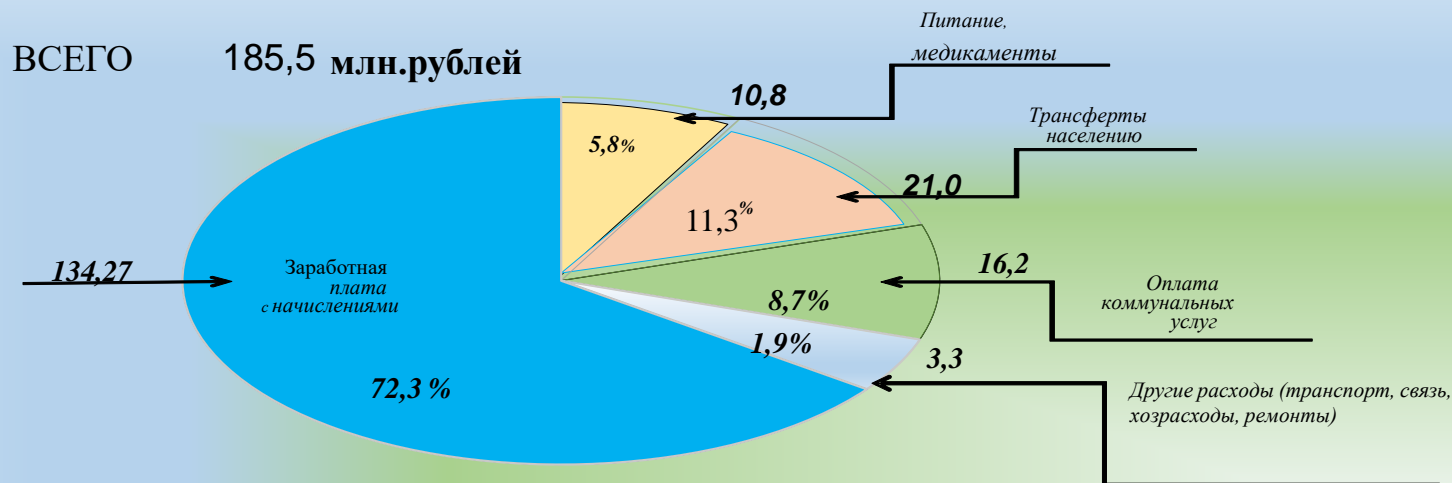
Социальная сфера

Бюджет города Гомеля в 1 квартале 2024 года сохраняет социальную направленность.

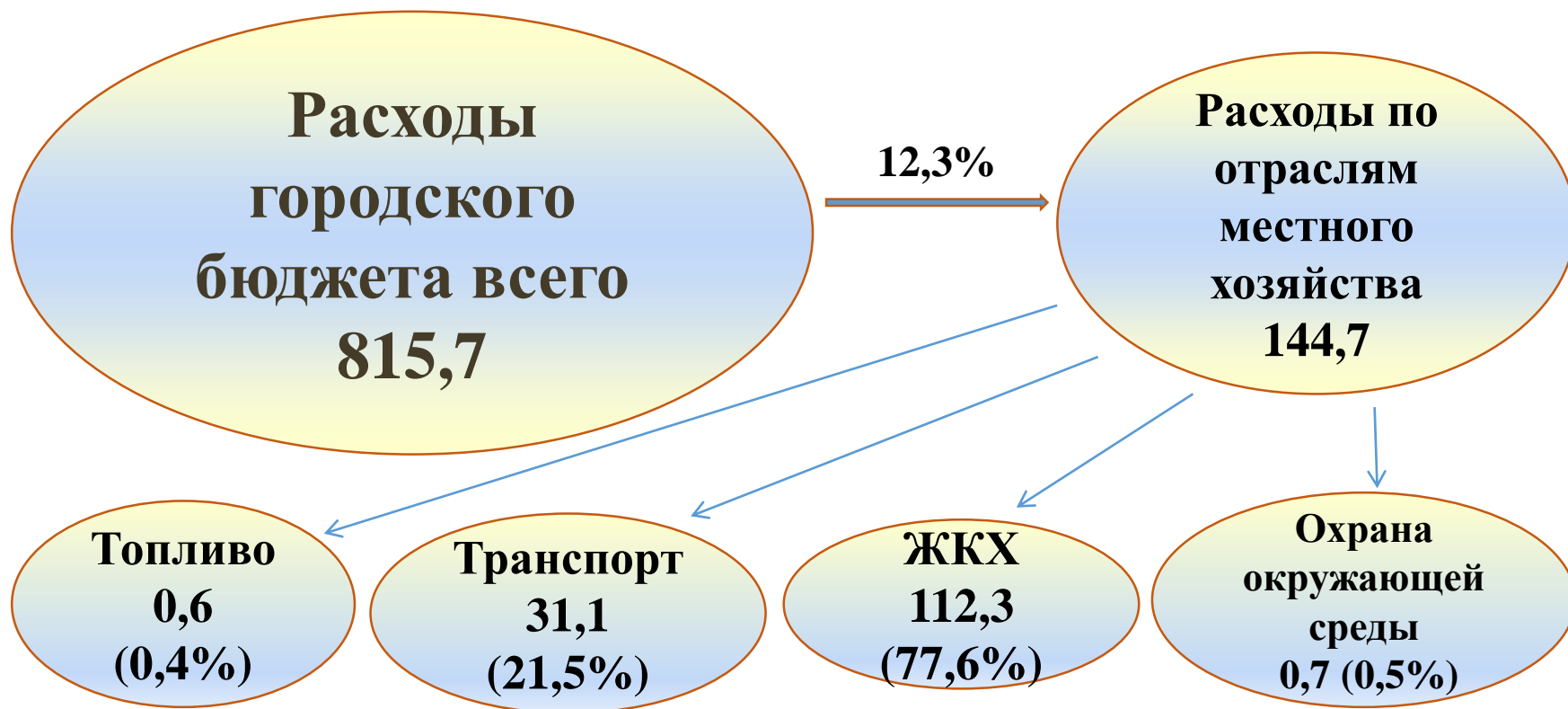
В составе расходов консолидированного бюджета доминируют расходы, связанные с финансированием обеспечения функционирования учреждений социальной сферы и мероприятий, проводимых этой сферой, 87,3 % или 185,5 млн. рублей.

По-прежнему традиционно главные бюджетные расходы – это расходы на здравоохранение и образование, которые составили 36,6% и 40,2% соответственно.

В сложившейся структуре расходов - первоочередные расходы (выплата заработной платы с взносами (отчислениями) на социальное страхование, трансферты населению, оплата продуктов питания, коммунальных услуг, лекарственных средств и изделий медицинского назначения) составляют 182,2 млн. рублей или 98,1 %, финансирование которых в отчетном периоде осуществлялось в приоритетном порядке.



Расходы по отраслям местного хозяйства За 1 квартал 2024 года, млн. рублей



Структура финансирования жилищно-коммунального хозяйства за I квартал 2024 года, млн. рублей

Всего – 13,9

