


ГОМЕЛЬ



Бюджет города Гомеля для граждан на 2024 год

Общая информация

В бюджетную систему Республики Беларусь как самостоятельные части включаются республиканский бюджет и местные бюджеты.

Бюджет города Гомеля является бюджетом базового уровня.

Составление, рассмотрение, утверждение, исполнение бюджета, контроль за его исполнением, а также составление, рассмотрение и утверждение отчетов об его исполнении-это непрерывный процесс с широким составом участников. В бюджетном процессе участвуют Президент, Парламент, Правительство, местные Советы депутатов, местные исполнительные и распорядительные органы, органы Комитета государственного контроля, иные государственные органы, а также распорядители и получатели бюджетных средств.

Доходы бюджета- денежные средства, поступающие в безвозмездном и безвозвратном порядке в бюджет в соответствии с действующим законодательством. Доходы бюджета формируются за счет:

- **налоговых доходов;**
- **неналоговых доходов;**
- **безвозмездных поступлений.**



В свою очередь **расходы бюджета** – денежные средства, направляемые на финансовое обеспечение задач и функций государства.

Для обеспечения соответствия между полномочиями государственных органов на осуществление расходов, закрепленных за республиканским и местными бюджетами, и бюджетными ресурсами, которые должны обеспечивать исполнение этих полномочий, предусматривается предоставление **межбюджетных трансфертов** – бюджетных средств, передаваемых из одного бюджета в другой бюджет на безвозвратной и безвозмездной основе (безвозмездные поступления в городской бюджет). При недостаточности в нижестоящем бюджете собственных доходов для финансирования его расходов в целях обеспечения сбалансированности из вышестоящего в нижестоящий бюджет передается межбюджетный трансферт в виде **дотации**.

Соотношение между доходной и расходной частями бюджета определяет итоговое сальдо бюджета. В зависимости от величины этого сальдо бюджет может быть сбалансированным, профицитным или дефицитным.

Все доходы, расходы, источники финансирования дефицита (направления использования профицита) бюджета структурированы в единой бюджетной классификации Республики Беларусь.

Бюджетная классификация – это группировка доходов, расходов, источников финансирования дефицита (направлений использования профицита) бюджета всех уровней бюджетной системы, используемая для составления и исполнения бюджетов всех уровней бюджетной системы.

Структура бюджета города Гомеля

Доходы



Налоговые доходы



Неналоговые доходы



Безвозмездные поступления

Расходы



Общегосударственная деятельность



Национальная оборона



Национальная экономика



Жилищно-коммунальные услуги и жилищное строительство



Здравоохранение



Физическая культура, спорт, культура и средства массовой информации



Образование



Социальная политика



Бюджет города Гомеля на 2024 год утвержден решением Гомельского городского Совета депутатов от 28 декабря 2023 года № 396 по доходам и расходам в сумме 919,4 млн. рублей.



Структура доходов бюджета города Гомеля на 2024 год

Всего 919,4 млн. руб.

**Собственные доходы
– 654,1 млн. руб.**

57,7 % - Подоходный налог

16,7 % - НДС

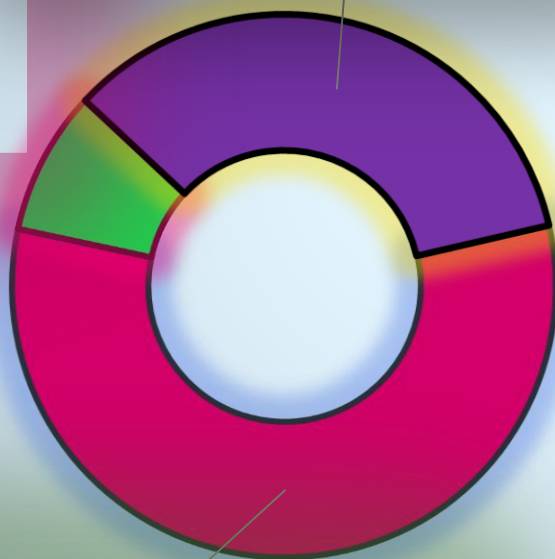
**10,2 % - Налоги на
собственность**

**7,6 %- Другие налоги
от выручки**

**7,2 %- Неналоговые
доходы**

**Безвозмездные
поступления
265,3 млн. руб. (28,8%)**

**Неналоговые
доходы
46,8 млн. руб.
(5,1%)**



**Налоговые доходы
607,3 млн. руб. (66,1%)**

Структура расходов бюджета города Гомеля на 2024 год

Всего 919,4 млн. рублей



33,0
млн.руб.

3,6%

Общегосударственная деятельность



0,1
млн.руб.

0,1 %

Национальная оборона



29,8
млн.руб.

3,2 %

Национальная экономика



84,2
млн.руб.

9,2%


Жилищно-коммунальные услуги и жилищное строительство



328,4
млн.руб.

35,7 %

Здравоохранение



15,9
млн.руб.

1,7 %

Физическая культура и спорт



10,2
млн.руб.

1,1 %

Культура



355,0
млн.руб.

38,6 %

Образование



62,8
млн.руб.

6,8 %

Социальная политика



Социальная сфера

Бюджет города сохраняет свою социальную направленность.

На функционирование учреждений социальной сферы (образования, здравоохранения, физической культуры и спорта, культуры, социальной политики) и финансирование мероприятий в данной сфере предусмотрено 772,3 млн. рублей или 84,0% общего объема городского бюджета.

В структуре расходов 748,8 млн. рублей или 97% составляют первоочередные расходы (выплата заработной платы с взносами (отчислениями) на социальное страхование, трансферты населению, оплата продуктов питания, коммунальных услуг, лекарственных средств и изделий медицинского назначения), которые в приоритетном порядке предусмотрены в городском бюджете.

Структура расходов социальной сферы





Физическая культура и спорт

**Всего на финансирование расходов
запланировано 15,92 млн. руб.**

Функционирование
спортивных детско-юношеских
школ всех типов
12,78 млн. руб. **80,2% в
отрасли**

Обеспечение
функционирования других
государственных организаций
физической культуры и спорта
2,25 млн. руб. **14,1% в
отрасли**

Обеспечение функционирования
центра физкультурно-
оздоровительной работы
0,84 млн. руб. **5,3% в отрасли**

Проведение спортивных,
спортивно-массовых
мероприятий
0,04 млн. руб. **0,3% в
отрасли**

Выплата стипендий
спортсменам
0,01 млн. руб. **0,1% в отрасли**



Учреждения, финансируемые из городского бюджета:

- ❖ Специализированные детско-юношеские школы олимпийского резерва – 7 учреждений
- ❖ Детско-юношеские спортивные школы – 1 учреждение
- ❖ Физкультурно-оздоровительный центр – 1 учреждение
- ❖ Спортивный комплекс – 1 учреждение
- ❖ Клуб по игровым видам спорта – 1 учреждение

Здравоохранение

Всего на обеспечение медицинской помощи населению запланировано 328,4 млн. рублей

(расходы на содержание организаций здравоохранения, оказывающих стационарную, амбулаторно-поликлиническую, скорую медицинскую помощь)



Учреждения, финансируемые из городского бюджета:

- ✓ Больничные организации – 9 учреждений
- ✓ Амбулаторно-поликлинические организации – 42 учреждения
- ✓ Станция скорой медицинской помощи – 1 учреждение
- ✓ Автобаза организаций здравоохранения – 1 учреждение

Социальная сфера

культура



На финансирование расходов в сфере культуры запланировано 10,2 млн. рублей , в том числе:

На обеспечение текущего функционирования организаций культуры -7,8 млн. руб. или **76,5% в отрасли**

На оказание поддержки государственным театрально-зрелищным организациям - 2,3 млн. руб. или **22,5% в отрасли**

На проведение ремонтных работ, приобретение оборудования- 0,1 млн. руб. или **1,0 % в отрасли**


Учреждения, финансируемые из городского бюджета:

- ♪ Музеи – 2 учреждения
- ♪ Библиотеки – 16 учреждений
- ♪ Театрально-зрелищные учреждения – 3 учреждения
- ♪ Дворцы культуры – 4 учреждения



Социальная сфера

ОБРАЗОВАНИЕ



Всего на финансирование расходов
запланировано 355,0 млн. руб.

На функционирование и обеспечение мер социальной защиты в государственных учреждениях дошкольного образования 128,9 млн. руб. **36,3% в отрасли**

На функционирование и обеспечение мер социальной защиты в государственных учреждениях общего среднего образования 201,6 млн. руб. **56,8% в отрасли**

На укрепление материально-технической базы, текущий и капитальный ремонт учреждений образования 2,0 млн. руб. **0,6% в отрасли**

На функционирование учреждений дополнительного образования детей и молодежи 20,4 млн. руб. **5,7% в отрасли**

На функционирование прочих учреждений образования 2,1 млн. руб. **0,6% в отрасли**



Учреждения, финансируемые из городского бюджета:

- Учреждения дошкольного образования - 126 учреждений
- Учреждения общего среднего образования – 71 учреждений
- Учреждения дополнительного образования детей и молодежи -16 учреждений
- Прочие учреждения образования - 5 учреждений



Социальная сфера

Социальная политика

Всего на финансирование отрасли запланировано 62,8 млн. руб.

Предоставление гос. обеспечения детям-сиротам и детям, оставшимся без попечения родителей

4,3 млн. руб. **6,9% в отрасли**



Расходы на выплату государственной адресной социальной помощи отдельным категориям граждан
8,0 млн. руб. **12,7% в отрасли**

Другие расходы (предоставление помощи многодетным семьям к учебному году, расходы на погребение, оказание услуг «социальное такси» и др.)

2,2 млн. руб. **3,5% в отрасли**




Расходы на содержание центров социального обслуживания
10,5 млн. руб. **16,7% в отрасли**



Обеспечение функционирования детских домов семейного типа, опекунских и приемных семей
0,9 млн. руб. **1,4% в отрасли**

Предоставление льгот населению, пострадавшему от катастрофы на ЧАЭ (бесплатное питание учащихся, льготы компенсации)



35,8 млн. руб. **57% в отрасли**



Помощь в обеспечении жильем
1,1 млн. руб. **1,8% в отрасли**



Учреждения, финансируемые из городского бюджета:

- Центры социального обслуживания населения – 4 учреждения
- Центр социального обслуживания семьи и детей – 1 учреждение
- Детские дома семейного типа – 7 домов

Расходы по отраслям местного хозяйства на 2024 год, млн. рублей



Расходы на жилищно-коммунальное хозяйство на 2024 год

На расходы в жилищно-коммунальном хозяйстве предусмотрено **84,2 млн. рублей**



✓ субсидирование организаций, осуществляющих эксплуатацию жилищного фонда и (или) предоставляющих ЖКУ в части жилищно-коммунальных услуг, оказываемых населению – **3,9 млн. рублей;**

✓ капитальный ремонт жилищного фонда – **34,0 млн. рублей;**

✓ текущий ремонт жилищного фонда – **6,1 млн. рублей;**

✓ благоустройство населенных пунктов – **31,3 млн. рублей;**

✓ капитальный ремонт, приобретение и замена лифтов жилищного фонда, модернизация инженерного оборудования (лифтов) жилищного фонда – **3,7 млн. рублей;**

✓ прочие мероприятия в области жилищно-коммунального хозяйства – **5,2 млн. рублей.**



Текущее содержание объектов внешнего благоустройства, млн. рублей

ПЛАН 2024 года
31,3

Текущее содержание объектов
внешнего благоустройства



Ремонт дорог
5,5



Уличное
освещение
9,0



Уборка, озеленение
и др. , в т.ч. придомовые
16,8